



Cuenta Pública 2021
Estado de Actividades Comparativo
(pesos)


Entidad Municipal: (1) AMATEPEC No. 0051


Del 1 de Enero al 31 de Diciembre de 2021 (2)

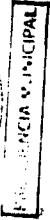
Cuenta (3)	Concepto (4)	2021 (5)		2020 (6)		Variación (6)	
		Importe	%	Importe	%	Importe	%
4000	INGRESOS Y OTROS BENEFICIOS						
4100	Ingresos de la Gestión						
	Impuestos	1,616,631.03		1,888,083.14		79,562.11	4.92
	Cuotas y Aportaciones de Seguridad Social	1,155,100.00		963,425.00		171,675.00	14.86
	Contribuciones de Mejoras	-		-		-	-
	Derechos	463,231.00		505,353.74		42,122.74	9.09
	Productos de Tipo Corriente ¹	200.03		3,459.31		3,259.28	1,629.40
	Aprovechamientos de Tipo Corriente	-		205,845.09		205,845.09	-
	Ingresos por Venta de Bienes y Servicios	-		-		-	-
	Ingresos no Comprendidos en las Fracciones de la Ley de Ingresos Causados en Ejercicios	-		-		-	-
	Fiscalías Anteriores Pendientes de Liquidación o Pago	-		-		-	-
4200	Participaciones, Aportaciones, Transferencias, Asignaciones, Subsidios y Otras Ayudas.	180,708,607.60		186,596,267.49		5,887,659.89	3.28
	Participaciones y Aportaciones	180,708,607.60		186,596,267.49		5,887,659.89	3.28
	Transferencias, Asignaciones, Subsidios y Otras Ayudas	-		-		-	-
4300	Otros Ingresos y Beneficios	88,569.75		140,216.18		51,646.43	58.33
	Ingresos Financieros	88,569.75		140,216.18		51,646.43	58.33
	Incremento por Variación de Inventarios	-		-		-	-
	Disminución del Exceso de Estimaciones por Pérdida o Detarioro u Obsolescencia	-		-		-	-
	Disminución del Exceso de Provisiones	-		-		-	-
	Otros Ingresos y Beneficios Varios	-		-		-	-
	Total de Ingresos y Otros Beneficios (7)	182,416,698.28		188,434,666.81		6,018,968.53	3.30
6000	GASTOS Y OTRAS PÉRDIDAS						
6100	Gastos de Funcionamiento	104,223,692.72		99,294,860.84		4,928,731.88	4.73
	Servicios Personales	64,916,715.81		61,552,777.78		3,363,938.03	5.18
	Materiales y Suministros	23,308,069.52		17,964,119.21		5,323,950.31	22.84
	Servicios Generales	15,998,807.39		19,757,963.85		3,759,156.46	23.50
6200	Transferencias, Asignaciones, Subsidios y Otras Ayudas	9,427,024.43		11,813,683.21		2,386,658.78	25.32
	Transferencias Internas y Asignaciones al Sector Público	-		-		-	-
	Transferencias al Resto del Sector Público	7,427,024.44		9,266,434.01		1,841,409.57	24.79
	Subsidios y Subvenciones	1,999,999.99		2,545,259.20		545,259.21	27.26
	Ayudas Sociales	-		-		-	-
	Pensiones y Jubilaciones	-		-		-	-
	Transferencias a Fideicomisos, Mandatos y Contratos Análogos	-		-		-	-
	Transferencias a la Seguridad Social	-		-		-	-
	Donativos	-		-		-	-
	Transferencias al Exterior	-		-		-	-

5300	Participaciones y Aportaciones Participaciones Aportaciones Convenios	- - -	- - -	- - -	- - -	- - -	- - -	- - -	- - -
5400	Intereses, Comisiones y Otros Gastos de la Deuda Pública Intereses de la Deuda Pública Comisiones de la Deuda Pública Gastos de la Deuda Pública Costo por Coberturas Apoyos Financieros Adeudos de Ejercicios Fiscales Anteriores (ADEFAS)	- - - - - - -	- - - - - - -	- - - - - - -	- - - - - - -	- - - - - - -	- - - - - - -	- - - - - - -	- - - - - - -
5500	Otros Gastos y Pérdidas Extraordinarias Estimaciones, Depreciaciones, Deterioros, Obsolescencia y Amortizaciones Provisiones Disminución de Inventarios Aumento por Insuficiencia de Estimaciones por Pérdida o Deterioro y Obsolescencia Aumento por Insuficiencia de Provisiones Otros Gastos	1,126,172.76 1,126,172.76	1,093,951.80 1,093,951.80	32,220.98 32,220.98	2.86 2.86				
5600	Inversión Pública Inversión Pública no Capitalizable Bienes Muebles e Intangibles	10,929,618.28 10,772,513.68 157,104.60		10,929,618.28 10,772,513.68 157,104.60	200.00 100.00 100.00				
5700	Total de Gastos y Otras Pérdidas (e)	128,708,468.21	112,202,505.85	13,603,902.36	10.74				
	Resultado del Ejercicio (Ahorro/Desahorro) (9)	56,708,290.07	76,232,060.96	19,622,770.89	34.43				

1 No se Incluyen : Utilidades de Intereses : Por regla de presentación se revelan como ingresos financieros
"ajo protesta de solemnidad declaramos que los Estados Financieros y sus notas, son razonablemente correctos y son responsabilidad del emisor"


LIC. OBED SANTOS ROJO
PRESIDENTE MUNICIPAL CONSTITUCIONAL


AYUNTAMIENTO DE AMATEPEC
ESTADO DE MÉXICO
2022-2024


TESORERÍA MUNICIPAL


LIC. JOSÉ ANTONIO SARRANO VELAZQUEZ
TESORERO MUNICIPAL


AYUNTAMIENTO DE AMATEPEC
ESTADO DE MÉXICO
2022-2024


TESORERÍA MUNICIPAL